

Булгартабак - Холдинг АД

Съвет на директорите

Председател	Александър Манолев
Зам.председател	Георги Костов
Изпълнителен директор	Иван Биларев

Директор на Дирекция Финансово икономическа политика	Екатерина Христова
---	---------------------------

Главен счетоводител	Диана Николова
----------------------------	-----------------------

Адрес на управление	гр. София ул. "Граф Игнатиев", 62
----------------------------	--

Главен юрисконсулт	Анастасия Димитрова
---------------------------	----------------------------

Обслужващи банки	ПИБ АД Уникредит Булбанк АД Юробанк и Еф Джи България АД Райфайзенбанк АД
-------------------------	--

Одитори	Ейч Ел Би България ООД
----------------	-------------------------------


ИНДИВИДУАЛЕН ОТЧЕТ ЗА ВСЕОБХВАТНИЯ ДОХОД
за 2010 година


	Приложения	2010 BGN '000	2009 BGN '000
Приходи	3	42,077	40,663
Други доходи и загуби от дейността	4	900	814
Промени в запасите от готова продукция		(4,339)	733
Разходи за материали	5	(12,038)	(9,941)
Разходи за персонала	6	(8,980)	(11,564)
Разходи за амортизация	13,14	(2,060)	(1,948)
Разходи за външни услуги	7	(10,463)	(13,692)
Отчетна стойност на продадени стоки	8	(11)	(5,777)
Възстановена/(начислена) обезценка на активи, нетно	9	32	(550)
Други разходи за дейността	10	(512)	(763)
Печалба/(Загуба) от оперативна дейност		4,606	(2,025)
Инвестиционни доходи и загуби	11	1,750	4,758
Печалба преди облагане с данъци		6,356	2,733
(Разход за)/икономия от данъци върху печалбата	12	(531)	463
Нетна печалба за годината		5,825	3,196
Друг всеобхватен доход			
Преоценка на имоти, машини и съоръжения за сметка на преоценъчен резерв	13	-	474
Данъци от друг всеобхватен доход	12	-	(47)
Общо друг всеобхватен доход		-	427
Общ всеобхватен доход за периода		5,825	3,623
Основен доход на акция (BGN)		0.79	0.43


Приложенията на страници от 5 до 96 са неразделна част от годишния индивидуален финансов отчет.

Изпълнителен директор:

(Иван Биларев)

Главен счетоводител (съставител):

(Диана Николова)







ИНДИВИДУАЛЕН ОТЧЕТ ЗА ФИНАНСОВОТО СЪСТОЯНИЕ

към 31 декември 2010 година

АКТИВИ	Приложения	31 декември 2010 BGN '000	31 декември 2009 BGN '000
Нетекущи активи			
Имоти, машини и съоръжения	13	17,744	18,666
Нематериални активи	14	21	759
Инвестиции в дъщерни дружества	15	8,519	7,990
Инвестиции на разположение за продажба	16	100	100
Дългосрочни вземания от свързани предприятия	17	423	582
Предоставени дългосрочни заеми на служители	18	5	7
Активи по отсрочени данъци	19	521	1,052
Други нетекущи активи	20	571	528
Дългосрочни търговски вземания	21	79	1,359
		27,983	31,043
Текущи активи			
Материални запаси	22	8,926	24,781
Вземания от свързани предприятия	23	9,173	6,556
Търговски вземания	24	1,331	3,442
Други текущи активи	25	2,317	2,440
Парични средства и парични еквиваленти	26	49,729	35,178
		71,476	72,397
ОБЩО АКТИВИ		99,459	103,440
СОБСТВЕН КАПИТАЛ И ПАСИВИ			
СОБСТВЕН КАПИТАЛ			
Основен акционерен капитал		7,367	7,367
Резерви		31,858	31,539
Натрупани печалби		54,614	51,386
	27	93,839	90,292
ПАСИВИ			
Нетекущи задължения			
Задължения към персонала при пенсиониране	28	1,502	1,152
		1,502	1,152
Текущи задължения			
Задължения към свързани предприятия	29	-	120
Търговски и други задължения	30	2,895	10,050
Задължения към персонала и за социално осигуряване	31	1,223	1,826
		4,118	11,996
ОБЩО ПАСИВИ		5,620	13,148
ОБЩО СОБСТВЕН КАПИТАЛ И ПАСИВИ		99,459	103,440

Приложенията на страници от 5 до 96 са неразделна част от годишния индивидуален финансов отчет.
Годишният индивидуален финансов отчет на страници от 1 до 96 е одобрен за издаване от Съвета на директорите
и подписан от негово име на 08.03.2011 г. от:

Изпълнителен директор

(Иван Биларев)

Главен счетоводител (съставител):

(Диана Николова)



ИНДИВИДУАЛЕН ОТЧЕТ ЗА ПАРИЧНИТЕ ПОТОЦИ
за 2010 година

	Приложения	2010	2009
		BGN '000	BGN '000
Парични потоци от оперативна дейност			
Постъпления от клиенти		48,050	41,235
Плащания на доставчици		(12,185)	(33,209)
Получени дивиденди от дъщерни предприятия		1,110	4,429
Плащания на персонала и за социално осигуряване		(9,302)	(11,661)
Платени данъци (без данъци върху печалбата)		(4,185)	(2,483)
Възстановени данъци (без данъци върху печалбата)		-	2
Платени данъци върху печалбата		-	(86)
Възстановени данъци върху печалбата		-	19
Дарения и спонсорство		(33)	(103)
Курсови разлики, нетно		52	(364)
Получени лихви		45	152
Получени лихви по предоставени заеми		215	99
Платени банкови такси		(32)	(47)
Други (плащания)/постъпления, нетно		(130)	(322)
Нетни парични потоци от/(използвани в) оперативна дейност		23,605	(2,339)
Парични потоци от инвестиционна дейност			
Покупки на имоти, машини и оборудване		(512)	(589)
Покупки на нематериални активи		(6)	(103)
Депозити в търговски банки		-	34,324
Получени лихви по предоставени депозити		1,719	5,068
Нетни парични потоци от инвестиционна дейност		1,201	38,700
Парични потоци от финансова дейност			
Изплатени дивиденди		(10,296)	(58,389)
Нетни парични потоци използвани във финансова дейност		(10,296)	(58,389)
Нетно увеличение/ (намаление) на паричните средства и паричните еквиваленти			
		14,510	(22,028)
Парични средства и парични еквиваленти на 1 януари		35,050	57,078
Парични средства и парични еквиваленти на 31 декември	26	49,560	35,050

Приложенията на страници от 5 до 96 са неразделна част от годишния индивидуален финансов отчет.

Изпълнителен директор:

(Иван Биларев)

Главен счетоводител (съставител):

(Диана Николова)








ИНДИВИДУАЛЕН ОТЧЕТ ЗА ПРОМЕНИТЕ В СОБСТВЕНИЯ КАПИТАЛ
за 2010 година

Приложения	Основен	Закопов	Процентен	Натрупани	Общо
	акционерен капитал	резерв	резерв	печалби	собствен капитал
	BGN'000	BGN'000	BGN'000	BGN'000	BGN'000
Салдо на 31 декември 2008 г.	7,367	20,423	4,799	120,641	153,230
Разпределение на печалбата за:	-	5,890	-	(72,451)	(66,561)
* дивиденди	-	-	-	(66,504)	(66,504)
* резерви	-	5,890	-	(5,890)	-
* тангиери	-	-	-	(57)	(57)
Нетна печалба за годината	-	-	-	3,196	3,196
Друг всеобхватен доход	-	-	427	-	427
Общ всеобхватен доход	-	-	427	3,196	3,623
Салдо на 31 декември 2009 г.	7,367	26,313	5,226	51,386	90,292
Разпределение на печалбата за:	-	319	-	(2,620)	(2,301)
* дивиденди	-	-	-	(2,301)	(2,301)
* резерви	-	319	-	(319)	-
Други изменения	-	-	-	23	23
* възстановена провизия тангиери	-	-	-	23	23
Нетна печалба за годината	-	-	-	5,825	5,825
Общ всеобхватен доход	-	-	-	5,825	5,825
Салдо на 31 декември 2010 г.	7,367	26,632	5,226	54,614	93,839

Приложенията в страници от 5 до 96 са неразделна част от годишния индивидуален финансов отчет

Изпълнителен директор:

(Иван Биларек)

Главен счетоводител (съставител):

(Диана Николова)

