

**ИНДИВИДУАЛЕН ОТЧЕТ ЗА ВСЕОБХВАТНИЯ ДОХОД**  
за 2014 година

		31.12.2014 BGN '000	31.12.2013 BGN '000
Приходи	3	61 014	63 386
Приходи от дивиденди от дъщерни дружества		-	73 899
Други доходи и загуби от дейността	4	2 902	1 965
Промени в запасите от готова продукция		(2)	(4 040)
Разходи за материали	5	(4 890)	(4 966)
Разходи за персонала	6	(13 069)	(10 635)
Разходи за амортизация	14,15	(2 011)	(1 638)
Разходи за външни услуги	7	(37 254)	(27 697)
Отчетна стойност на продадени стоки	8	(29)	-
Възстановена /(Начислена) обезценка на активи, нетно	9	556	238
Други разходи за дейността	10	(5 866)	(4 760)
<b>Печалба от оперативна дейност</b>		<b>1 351</b>	<b>85 752</b>
Инвестиционни доходи и загуби	11	1 901	13
Финансови разходи	12	(1 030)	(3 929)
<b>Печалба преди данъци</b>		<b>2 222</b>	<b>81 836</b>
Приход (Разход) от данъци върху печалбата	13	(490)	(948)
<b>Нетна печалба за годината</b>		<b>1 732</b>	<b>80 888</b>
<b>Компоненти, които няма да бъдат впоследствие рекласифицирани в печалбата или загубата:</b>			
Актьорска печалба/(загуба) от дългосрочни задължения към персонала		3	77
Данъци от друг всеобхватен доход		-	(8)
<b>Друг всеобхватен доход</b>		<b>3</b>	<b>69</b>
<b>Общ всеобхватен доход за годината</b>		<b>1 735</b>	<b>80 957</b>
<b>Основен доход на акция (BGN)</b>		<b>0,24</b>	<b>10,98</b>

Годишният финансов отчет е одобрен от Съвета на Директорите на Булгартабак-Холдинг АД, на 31.03.2015 г. Отчетът следва да се разглежда само в цялост, с приложенията към него, представени на страници от 5 до 69 които представляват неразделна част от него

31 март 2015 г.


Изпълнителен директор:

(Венислав Чолаков)

Главен счетоводител:  
(съставител)

(Стратия Стратиев)

С. Келева  
31/03/2015



## ИНДИВИДУАЛЕН ОТЧЕТ ЗА ФИНАНСОВОТО СЪСТОЯНИЕ

към 31 декември 2014 година

	31 декември 2014 BGN '000	31 декември 2013 BGN '000
<b>АКТИВИ</b>		
<b>Нетекущи активи</b>		
Имоти, машини и съоръжения	14	16 771
Нематериални активи	15	2 606
Инвестиционни имоти	16	619
Инвестиции в дъщерни дружества	17	86 139
Инвестиции на разположение за продажба	18	100
Дългосрочни вземания от свързани предприятия	19	4 868
Активи по отсрочени данъци	20	215
Други нетекущи активи	21	564
	<b>58 271</b>	<b>111 882</b>
<b>Текущи активи</b>		
Материални запаси	22	1 049
Вземания от свързани предприятия	23	22 556
Търговски и други вземания	24	338
Корпоративен данък за възстановяване		566
Други текущи активи	25	2 226
Парични средства и парични еквиваленти	26	3 585
	<b>57 116</b>	<b>30 320</b>
<b>ОБЩО АКТИВИ</b>	<b>115 387</b>	<b>142 202</b>
<b>СОБСТВЕН КАПИТАЛ И ПАСИВИ</b>		
<b>СОБСТВЕН КАПИТАЛ</b>		
Основен акционерен капитал	7 367	7 367
Законови резерви	737	737
Преоценъчни резерви	5 105	5 105
Натрупени печалби	82 712	80 977
<b>Общо собствен капитал</b>	<b>95 921</b>	<b>94 186</b>
<b>ПАСИВИ</b>		
<b>Нетекущи задължения</b>		
Дългосрочни задължения към финансови институции	29	42
Задължения към персонала при пенсиониране	30	288
	<b>202</b>	<b>330</b>
<b>Текущи задължения</b>		
Краткосрочни задължения към финансови институции	29	14 472
Краткосрочна част на дългосрочните задължения към финансови институции	29	14 813
Задължения към свързани предприятия	28	10 127
Търговски и други задължения	31	6 818
Задължения към персонала и за социално осигуряване	32	1 456
	<b>19 264</b>	<b>47 686</b>
<b>ОБЩО ПАСИВИ</b>	<b>19 466</b>	<b>48 016</b>
<b>ОБЩО СОБСТВЕН КАПИТАЛ И ПАСИВИ</b>	<b>115 387</b>	<b>142 202</b>

Годишният финансов отчет е одобрен от Съвета на Директорите на Булгартабак-Холдинг АД, на 31.03.2015 г.

Отчетът следва да се разглежда само в цялост, с приложенията към него, представени на страници от 5 до 69 които представляват неразделна част от него

31 март 2015 г.

Изпълнителен директор:

(Венислав Чолаков)

Главен счетоводител:  
(съставител)

(Стратия Стратиев)

Стратия  
31/03/2015



**ИНДИВИДУАЛЕН ОТЧЕТ ЗА ПАРИЧНИТЕ ПОТОЦИ**  
за 2014 година

	31.12.2014 BGN '000	31.12.2013 BGN '000
<b>Парични потоци от оперативна дейност</b>		
Постъпления от клиенти	80 365	62 524
Плащания на доставчици	(53 383)	(37 195)
Получени дивиденди от дъщерни дружества	18	68 914
Плащания на персонала и за социално осигуряване	(12 605)	(11 305)
Платени данъци (без данъци върху печалбата)	(6 558)	(8 269)
Платени данъци върху печалбата	(265)	(1 850)
Предоставени заеми на свързани предприятия	(66)	(7 620)
Възстановени заеми от свързани предприятия	4	7 210
Дарения и спонсорство	(2 242)	(1 659)
Получени лихви по предоставени заеми	27	407
Платени лихви по вътрешногрупови депозити	(147)	(396)
Курсови разлики, нетно	(16)	(47)
Получени лихви	4	29
Платени банкови такси	(25)	(23)
Предоставени краткосрочни гаранции	(5 867)	(2 836)
Възстановени дългосрочни гаранции	-	3 500
Други (плащания)/постъпления, нетно	(845)	(951)
<b>Нетни парични потоци използвани в оперативна дейност</b>	<b>(1 601)</b>	<b>70 433</b>
<b>Парични потоци от инвестиционна дейност</b>		
Постъпления от продажба на инвестиции	34 452	-
Плащания по инвестиции в дъщерни дружества	(261)	(2 328)
Покупки на имоти, машини и съоръжения	(1 318)	(2 056)
Постъпления от продажба на имоти, машини и съоръжения	1	4
Покупки на нематериални активи	(1 723)	(2 189)
Получени лихви по предоставени депозити	-	42
<b>Нетни парични потоци (използвани в) / от инвестиционна дейност</b>	<b>31 151</b>	<b>(6 527)</b>
<b>Парични потоци от финансова дейност</b>		
Получени депозити от свързани предприятия	-	15 000
Възстановени депозити на свързани предприятия	-	(5 000)
Получени заеми	39	30 000
Възстановени заеми	(29 375)	(31 458)
Платени лихви и такси по получени заеми	(540)	(3 304)
Изплатени дивиденди	(13)	(69 577)
<b>Нетни парични потоци използвани във финансова дейност</b>	<b>(29 889)</b>	<b>(64 339)</b>
<b>Нетно изменение на паричните средства и паричните еквиваленти</b>	<b>(339)</b>	<b>(433)</b>
Парични средства и парични еквиваленти на 1 януари	749	1 182
<b>Парични средства и парични еквиваленти на 31 декември</b>	<b>410</b>	<b>749</b>

Годишният финансов отчет е одобрен от Съвета на Директорите на Булгартабак-Холдинг АД, на 31.03.2015 г.  
Отчетът следва да се разглежда само в цялост, с приложенията към него, представени на страници от 5 до 69  
които представляват неразделна част от него

31 март 2015 г.

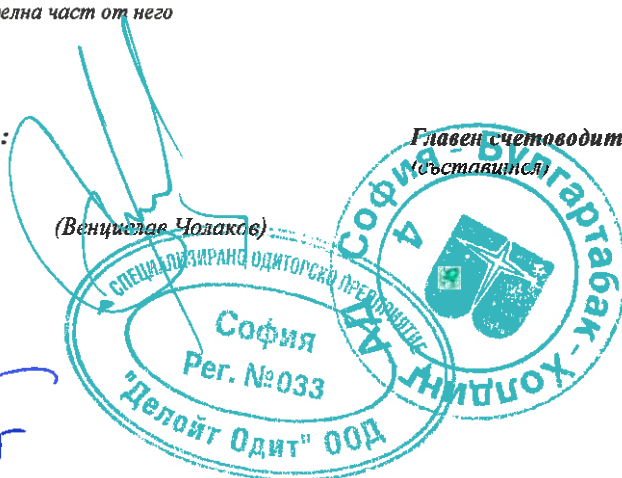
Изпълнителен директор:

Главен счетоводител:  
(съставител)

(Венцислав Чолаков)

(Стратия Стратиев)

Стефан  
31/03/2015



**ИНДИВИДУАЛЕН ОТЧЕТ ЗА ПРОМЕНИТЕ В СОБСТВЕНИЯ КАПИТАЛ**  
за 2014 година

		Основен акционерен капитал	Законов резерв	Процентен резерв	Допълнителни резерви	Натрупани печалби	Общо собствен капитал
		BGN'000	BGN'000	BGN'000	BGN'000	BGN'000	BGN'000
Салдо на 31 декември 2012 г.		7 367	27 215	5 111	31 303	11 927	82 923
Разпределение на печалбата за:			(26 478)		(31 309)	(11 927)	(69 714)
* дивиденди		-	(26 478)	-	(31 309)	(11 927)	(69 714)
Нетна печалба за годината						80 888	80 888
Друг всеобхватен доход						69	69
* ефект от актоерски печалби и загуби						77	77
* данъци от друг всеобхватен доход						(8)	(8)
Общ всеобхватен доход за годината						80 957	80 957
Други изменения в собствения капитал				(6)	6	20	20
Салдо на 31 декември 2013 г.	27	7 367	737	5 105		80 977	94 186
Нетна печалба за годината						1 732	1 732
Друг всеобхватен доход						3	3
* ефект от актоерски печалби и загуби						3	3
* данъци от друг всеобхватен доход							
Общ всеобхватен доход за годината						1 735	1 735
Салдо на 31 декември 2014 г.	27	7 367	737	5 105		82 712	95 921

Годишният финансов отчет е одобрен от Съвета на Директорите на Булгартабак-Холдинг АД, на 31.03.2015 г.


Отчетът следва да се разглежда само в цялост, с приложенията към него, представени на страници от 5 до 69 които представляват неразделна част от него

31 март 2015 г.


Изпълнителен директор:

  
(Велислава Чолакова)

Главен счетоводител:  
(съставител)

  
(Стратия Стратиев)



  
31/03/2015

